


L'étude de cas se compose de 2 cas sur 2 pages.

Au départ, vous avez l'indication du nombre de questions et du nombre de points au total pour les 2 cas.

Exemple de l'affichage pour l'étude de cas Route Chimie ci-dessous :



The screenshot shows the top navigation bar with three sections: 'PAGES' (2), 'QUESTIONS' (16), and 'TOTAL DES POINTS DU SUJET' (40). Below this is a large white box containing the title 'Route Chimie (classes 3 à 9 sauf 7)', the word 'Examen', and the text 'Etude de cas sur 40 points'. At the bottom of the page, a grey bar indicates 'CAS N°1 20 points Route Chimie (classes 3 à 9 sauf 7)'.

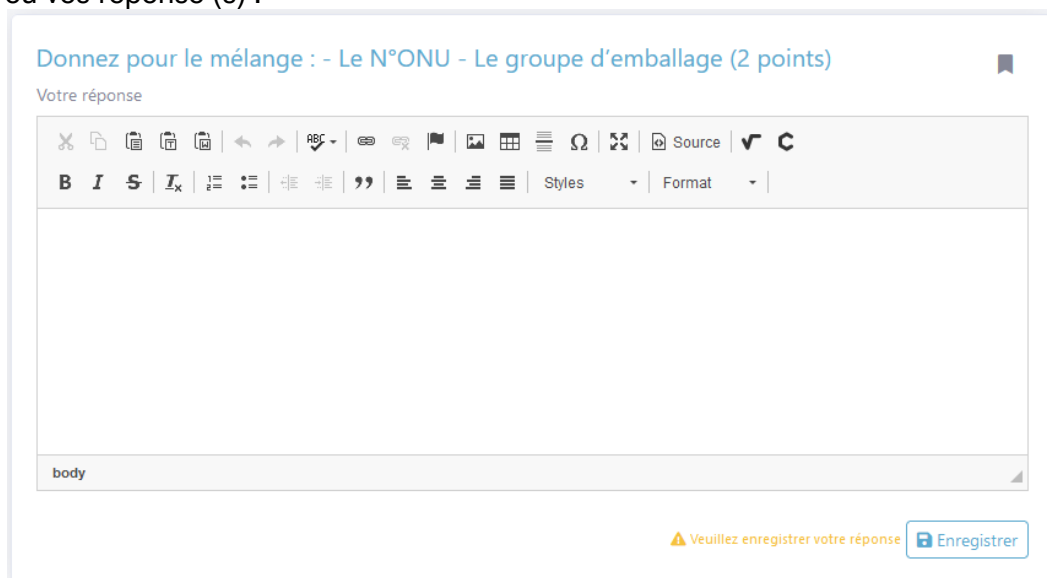
Le bandeau supérieur, toujours visible, vous permet de savoir où vous vous situez et de voir votre progression. Il indique également le temps restant.

Vous disposez de 2 heures pour réaliser les 2 cas.



The progress bar shows 'Questions (7/14)', 'Temps restant 59:07', and 'Progression 0/14'. It also includes a green checkmark icon and the text 'Enregistrer toutes mes réponses', along with navigation arrows for 'Précédent' and 'Suivant'.

Pour chaque question, vous disposez d'un pavé (à droite, texte en bleu) permettant de saisir votre ou vos réponse (s) :



The screenshot shows a question titled 'Donnez pour le mélange : - Le N°ONU - Le groupe d'emballage (2 points)'. Below the title is a text area for the answer, a rich text editor toolbar with various icons, and a 'body' label at the bottom left. At the bottom right, there is a warning icon and the text 'Veillez enregistrer votre réponse' next to an 'Enregistrer' button.

Il y a toujours l'indication du nombre de points pour la question, après la fin de l'énoncé (dans l'exemple ci-dessus : 2 points).

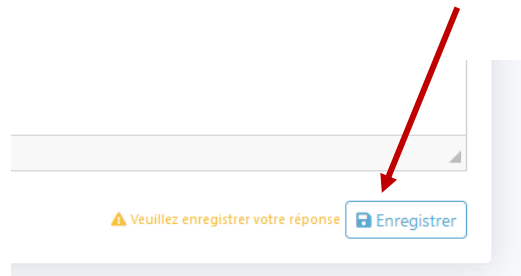


Tutoriel pour le passage de l'Etude de cas avec MANAGEXAM Live


08/04/2021

Page 2/2

Une fois que vous avez répondu à une question, **il faut l'enregistrer**. Vous pourrez bien évidemment revenir en arrière et modifier / compléter vos réponses avant de finaliser votre examen.



Lorsque vous arrivez à la fin du premier cas (sur une seule page, il suffit de défiler avec la barre de défilement latérale), vous pouvez accéder au 2^{ème} cas en cliquant sur « Suivant > »



Lorsque vous arrivez à la fin du deuxième cas (sur une seule page, il suffit de défiler avec la barre de défilement latérale), vous pouvez :

- ✓ Soit revenir en arrière sur le premier cas, en cliquant sur « < Précédent »
- ✓ Soit terminer votre examen, en cliquant sur « Terminer »





ATTENTION, une fois que vous aurez cliqué sur « TERMINER », vous ne pourrez plus revenir en arrière et modifier vos réponses.

Cette action met fin à la surveillance vidéo et seules les réponses enregistrées sont transmises à la correction.

AIDE en ligne

A tout moment, pendant l'épreuve vous pouvez demander, si besoin, une aide en ligne (question sur l'interface, doute, etc.) :



Il suffit de cliquer sur le bouton en bas à gauche :  Et vous pourrez accéder au Chat de MANAGEXAM.