



Comité Interprofessionnel pour le développement de la Formation dans les transports de Marchandises Dangereuses

**Organisateur des examens C S T M D**

## Etape 1

1. Vous ne vous êtes jamais inscrit à un examen CSTMD organisé par le CIFMD

Vous vous inscrivez dans la partie « je n'ai pas de compte » et vous cliquez « Certificat d'un autre état » puis cliquez sur « première inscription » et vous créez un compte pour poursuivre votre inscription

2. Vous vous êtes déjà inscrit à un examen CSTMD, vous êtes déjà connu du CIFMD, vous avez créé un compte et vous avez un mot de passe

Vous vous inscrivez dans la partie « j'ai déjà un compte ».

**Vous saisissez votre nom, prénom, date de naissance et un de vos n° de certificat ou votre adresse mail et poursuivez votre inscription.**

INSRIPTION EXAMEN RENOUVELLEMENT

**Je n'ai pas de compte**

Certificat Français:

Certificat d'un autre Etat:

**PREMIERE INSCRIPTION**

**J'ai déjà un compte**

Votre nom\*:

Votre prénom\*:

Date de naissance\*:

N° certificat ou adresse mail\*:

Attention, si votre certificat commence par un "0" merci de ne pas renseigner ce "0". Par exemple "09043" indiquez "9043"

**INSCRIPTION**

## **Toutefois plusieurs situations d'échec à la poursuite de votre inscription peuvent se présenter :**

### **1. Vous avez fait une faute de frappe dans l'un des champs ou dans plusieurs.**

*Vous ne serez pas reconnu par l'outil qui vous signalera que vous ne pouvez poursuivre votre inscription. Merci de bien vouloir, avant toute chose, vérifier les informations saisies.*

### **2. Vous avez changé d'adresse mail depuis votre dernière inscription**

*Si vous saisissez votre nouvelle adresse mail, vous ne serez pas reconnu par l'outil qui vous signalera que vous ne pouvez poursuivre votre inscription.*

*Pour vous connecter, vous devez :*

- *Saisir le n° d'un de vos certificats,*  
*Ou*
- *Aller dans votre espace candidat pour changer votre adresse mail en saisissant :*
  - *Soit votre nom, prénom, date de naissance, votre ancienne adresse mail puis votre mot de passe,*
  - *Soit le n° d'un de vos certificats*
- Et*
- *Cliquez sur Je n'ai pas /plus de mot de passe.*


### **3. La date limite de validité de votre certificat est dépassée**

*La date limite de validité de votre certificat étant dépassée, l'outil ne vous permettra pas de vous inscrire.*

*Un message vous signalera que vous ne pouvez poursuivre votre inscription car la limite de votre certificat est dépassée.*

*Vous devrez alors vous réinscrire à l'examen initial dans la partie « Je me suis déjà inscrit à un examen CSTMD et j'ai déjà ou non un compte, je m'inscris ou finalise mon inscription »*

---

 COMPTE CANDIDAT

---

☰ Déjà inscrit: consulter ou modifier votre compte.

---

Votre nom:

Votre prénom:

Date de naissance   
[@mm/aaaa]:


N° certificat ou  
adresse mail:

Attention, si votre certificat commence par un "0" merci de ne pas renseigner ce "0". Par exemple "09043" indiquez "9043"

Mot de passe:

[Je n'ai pas plus de mot de passe](#)

---

 CONNEXION

---

## Etape 2

### Renseignement de vos informations personnelles

Votre dossier apparaît pré rempli automatiquement sur le formulaire d'inscription

Vous devez vérifier l'ensemble des éléments figurant dans le formulaire avant de cliquer sur « suivant ».

Si vos informations personnelles ont évolué, vous pouvez modifier les informations figurant dans le formulaire.

Vous devez ensuite relire attentivement les informations que vous avez saisies avant de cliquer sur « suivant ».

The screenshot shows a web form titled 'informations' with a 'Deconnexion' button in the top right. The form is divided into two columns. The left column contains fields for: Civilité\* (dropdown menu with 'Madame' selected), Nom\* (text input with 'MICHELINE'), Nom de jeune fille (text input), Prénom\* (dropdown menu with 'Marinette' selected), Date de naissance\* (text input with '23/06/1945'), Dep. de naissance (text input with '75'), Ville de naissance (text input with 'PARIS'), Pays de naissance (dropdown menu with 'France' selected), and Nationalité (text input with 'FRANCAISE'). The right column contains fields for: Adresse personnelle\* (text input with '20 RUE DU BOIS'), Complément (text input with 'IMMEUBLE A'), Code postal\* (text input with '75018'), Ville\* (text input with 'PARIS'), Pays\* (dropdown menu with 'Finlande' selected), Téléphone fixe (text input with '0102030405'), Téléphone mobile (text input with '0102030405'), and Email\* (text input with 'contact@cifmd.fr'). At the bottom right, there is a 'SUIVANT' button with a right arrow icon.

## Etape 3

### **Récapitulatif des informations personnelles saisies précédemment**

Le récapitulatif de vos informations personnelles s'affiche sur l'écran.

Relisez attentivement les informations que vous avez saisies puis cliquez sur « suivant ».

Si vous souhaitez modifier ces informations cliquez sur « précédent ».

The screenshot shows a summary page titled 'Confirmation des informations personnelles' with a 'Deconnexion' button in the top right. The page displays the user's information in two columns. The left column lists: Civilité: Madame, Nom: MICHELINE, Nom de jeune fille: (empty), Prénom: Marinette, Date de naissance: 23/06/1945, Dep.de naissance: 75, Ville de naissance: PARIS, Pays de naissance: France, and Nationalité: FRANCAISE. The right column lists: Adresse personnelle: 20 RUE DU BOIS, Complément: IMMEUBLE A, Code postal: 75018, Ville: PARIS, Pays: Finlande, Téléphone fixe: 0102030405, Téléphone mobile: 0102030405, and Email: contact@cifmd.fr. At the bottom, there are two buttons: 'PRECEDENT' with a left arrow icon and 'SUIVANT' with a right arrow icon.

# Etape 4

## Choix du type de renouvellement

3 types de choix sont disponibles pour l'inscription à l'épreuve de renouvellement :

- 1-Réduction du certificat
- 2-Regroupement de certificat
- 3-Renouvellement simple

### **-1-Réduction de votre certification**

Vous souhaitez réduire l'étendue de votre certificat. S'affichent dans le formulaire l'ensemble des modes et des spécialités que vous devriez présenter à l'examen. Il vous suffit de décochez le ou les modes et la ou les spécialités que vous ne souhaitez plus présenter à l'examen. Vous vérifiez votre saisie et cliquez sur « suivant ».

### **-2- Regroupement de certificats**

Vous souhaitez regrouper le certificat à renouveler **avec un ou plusieurs autres certificats.**

La liste de vos numéros de certificats s'affiche sur l'écran vous devez sélectionner les n<sup>os</sup> de certificat(s) que vous souhaitez regrouper. Vous vérifiez votre saisie et cliquez sur « suivant »

### **-3-Renouvellement simple**

Vous présentez le mode ou (les) mode(s) et la (ou les) spécialité(s) de votre certificat.

Vous ne pouvez que vérifiez les informations figurant sur votre formulaire

**Si vous souhaitez élargir votre actuel certificat pour obtenir des qualifications supplémentaires de modes et de spécialités, vous devez passer l'examen initial pour ces nouvelles qualifications.**

**Vous obtiendrez un nouveau certificat pour l'extension souhaitée avec une date limite de validité de 5 ans.**

**Vous pourrez ensuite regrouper ce 2ème certificat, si vous le souhaitez, lors du renouvellement du premier certificat. Le numéro de certificat regroupé sera celui du 1<sup>er</sup> certificat et la date limite de validité du certificat regroupé sera celle du 1<sup>er</sup> certificat plus cinq ans.**

### **Exemple :**

- Vous êtes titulaire d'un 1er certificat (initial) "Route chimie" Date limite de validité en 2020
- Vous passez un 2ème certificat (extension) "Route gaz" en initial en 2019 Date limite de validité en 2024
- à l'examen de renouvellement 2020 (correspondant à l'échéance du 1er certificat), vous demandez le regroupement de vos 2 certificats,
- le certificat étendu (Regroupant les deux certificats) "Route, gaz, Chimie" aura une Date limite de validité qui courra à partir de la Date limite de validité du 1er certificat de 2020 + 5 ans soit 2025.

Type de renouvellement*	
Renouvellement réduction	
Renouvellement regroupement	
Renouvellement simple	

Mode de transport	Sélection
Route (R)	<input type="checkbox"/>
Chimie de fer (F)	<input type="checkbox"/>
Voies navigables (V)	<input type="checkbox"/>

Type de marchandises	Sélection
Classe 1 (peaufin)	<input type="checkbox"/>
Classe 2 (gaz)	<input type="checkbox"/>
Classe 7 (hydrocarb)	<input type="checkbox"/>
Classe 8, 4.1, 4.2, 4.3, 5, 5.1, 5.2, 6, 6.1, 6.2, 8 et 9 (C - Divers)	<input type="checkbox"/>
N° ONA L200, L205, L220, 2470, le carburant aviation	<input type="checkbox"/>
N° ONA L208 ou L209 de la classe 9 (A - Hydrocarbures)	<input type="checkbox"/>

**Marques Spéciales**

0000

4170-01/2016 - Tous les droits réservés. Toute réimpression sans autorisation préalable est formellement interdite. Toute utilisation non autorisée sans la permission écrite de la CIFMD est formellement interdite. Toute réimpression sans la permission écrite de la CIFMD est formellement interdite.

SUIVANT

# Etape 5

**L'examen de renouvellement est dématérialisé, il ne pourra être réalisé qu'à l'aide d'un PC avec webcam, micro et une connexion internet d'un débit internet d'au moins 0,6 Mbits/s.**

Après avoir relu vos choix cliquez sur « suivant ».

Vous pouvez modifier les éléments figurant dans votre formulaire d'inscription jusqu'à la date de clôture des Inscriptions que vous avez ou non réglé le montant de votre inscription. (Voir étape 9).

INSCRIPTION EXAMEN RENOUVELLEMENT

Bonjour M. Laurent DELBETRE - Gestion des inscriptions à l'examen renouvellement du 25/04/2017

Type de renouvellement\*

Mode de transport	Sélection
Route (R)	<input type="checkbox"/>
Circuit de fer (F)	<input type="checkbox"/>
Voies navigables (N)	<input type="checkbox"/>

Type de marchandise	Sélection
Classe 3 (jeu/s)	<input type="checkbox"/>
Classe 2 (jeu)	<input type="checkbox"/>
Classe 7 (jeu/s)	<input type="checkbox"/>
Classe 3, 4, 1, 4, 2, 4, 3, 5, 1, 5, 2, 4, 5, 4, 2, 8 et 9 (C) - Chêne	<input type="checkbox"/>
N° ONU 2203, 2205, 2223, 2475, le carburant aviation	<input type="checkbox"/>
N° ONU 2258 ou 2483 de la classe 3 (P - Matières solides)	<input type="checkbox"/>

**Attention**

ATTENTION: Lors de votre inscription, vous devez vérifier attentivement toutes les informations avant de valider votre fiche. Vous ne pourrez plus changer votre choix après la date de clôture des inscriptions et il n'est pas possible de demander un remboursement.

SUIVANT

# Etape 6

## **Récapitulatif des écrans précédents et choix du montant d'inscription.**

Vérifiez une nouvelle fois votre saisie.

**Cochez le montant de votre inscription.** Vous devez sélectionner le montant :

- 350 € tarif normal
- 200 € tarif réduit (applicable aux étudiants et aux demandeurs d'emploi sur justificatif (copie de la carte étudiant de l'année ou de l'attestation POLE EMPLOI de moins de 3 mois)

Si vous sélectionnez le tarif de 200 €, vous devez télécharger impérativement la copie de la carte étudiant de l'année ou votre attestation POLE EMPLOI de moins de 3 mois.

## **Note de Débit**

Si vous souhaitez transmettre la note de débit à votre entreprise vous devez alors cliquer sur « [Souhaitez-vous adresser la note de débit à votre entreprise](#) » puis renseigner les informations du destinataire, comme demandé sur le formulaire

Si vous cliquez sur « [non](#) », la note de débit vous sera, automatiquement envoyée par courriel à l'adresse email que vous avez saisie.

**Approuver les conditions Générales d'utilisation (CGU) du site** en cliquant sur :

[« j'ai lu et accepte les conditions d'utilisation »](#)

puis cliquer sur « [suivant](#) ».

**ATTENTION !** Lors de votre inscription, vous devez vérifier attentivement toutes les informations avant de valider votre fiche. Vous avez choisi :

- un ou plusieurs mode de transport : Route, fer ou voies navigables
- une ou plusieurs spécialités : 1, 2, 7 ou 3 à 9 sauf 1, 2, 7 ou hydrocarbures

Vous ne pourrez plus changer votre choix après la date de clôture des inscriptions et il n'existe aucune dérogation possible ni auprès du CIFMD ni auprès de l'Administration.

## Etape 7

### **Confirmation de pré-inscription**

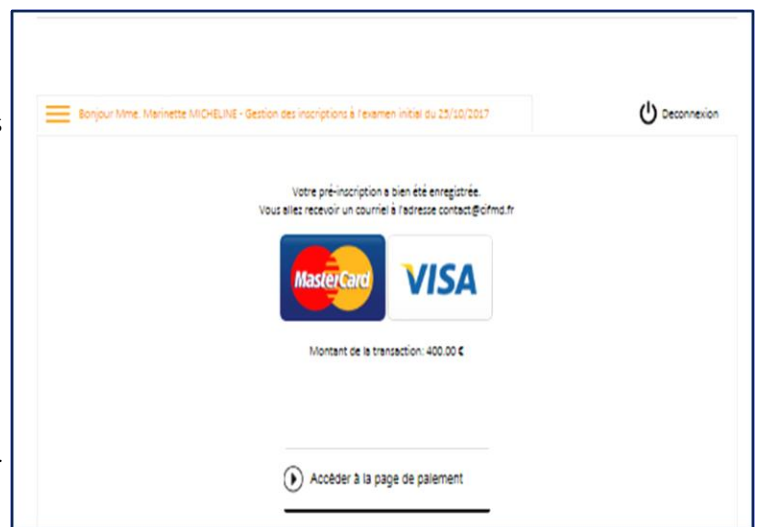
Il vous est indiqué sur l'écran que votre préinscription avant paiement est bien réalisée et qu'un courriel vous a été envoyé à votre adresse mail.

### **Paiement de votre inscription**

Vous pouvez continuer votre inscription et cliquez sur « [accéder à la page de paiement](#) ».

Ou

Vous pouvez vous déconnecter et revenir ultérieurement pour modifier ou finaliser votre inscription en cliquant sur [déconnexion](#).



# Etape 8

## Règlement de votre inscription

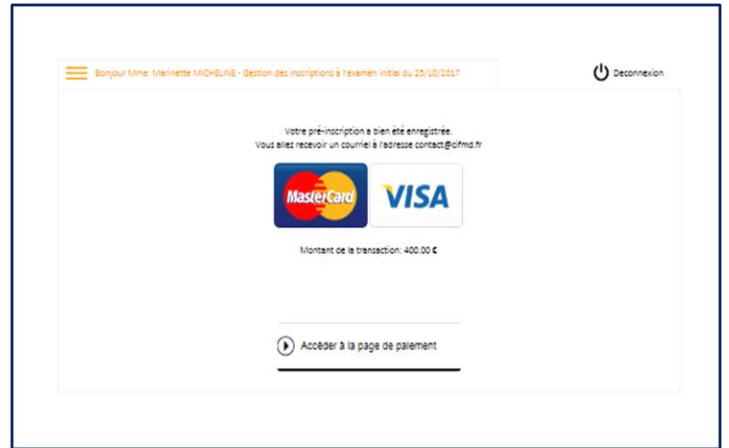
Si vous cliquez sur « [accéder à la page de paiement](#) ».

Vous allez renseigner les informations demandées.

**Seuls les paiements par carte bancaire sont acceptés.**

**Attention ! Vous devez impérativement régler votre inscription avant la date de clôture des inscriptions sinon votre inscription ne sera pas enregistrée.**

Si votre paiement est validé, un ticket récapitulatif de paiement vous sera envoyé par email.



## Confirmation d'inscription

Une fois votre paiement en ligne réalisé, votre inscription est finalisée, un email de confirmation d'inscription vous sera adressé.

# Etape 9

## Modification ou finalisation de votre inscription

**Vous pouvez modifier les éléments figurant dans votre formulaire d'inscription et/ou régler votre inscription jusqu'à la date de clôture des inscriptions.**

Renseigner la partie « [Je me suis déjà inscrit à un examen CSTMD et j'ai déjà ou non un compte, je m'inscris ou finalise mon inscription](#) »

**Vous saisissez votre nom, prénom, date de naissance et un de vos n° de certificats ou votre adresse mail et poursuivez ou modifiez votre inscription.**